

Огляд даних про стан здійснення правосуддя Вінницьким окружним адміністративним судом за 2023 рік

Вінницьким окружним адміністративним судом проведено огляд даних про стан здійснення судочинства за 2023 рік на підставі показників статистичних звітів за формами: № 1-а «Звіт судів першої інстанції про розгляд справ у порядку адміністративного судочинства», № 10 «Звіт про справляння, звільнення від сплати та повернення судового збору в місцевих та апеляційних судах», № 1-оас «Звіт окружних адміністративних судів про розгляд судових справ», 1-ЄЗ «Оперативний статистичний звіт щодо стану здійснення правосуддя місцевими та апеляційними судами».

Порівняння показників проведено за результатами роботи Вінницького окружного адміністративного суду за 2022 та 2023 роки.

Метою зазначеного дослідження є аналіз закономірностей і тенденцій зміни динаміки розгляду справ, впорядкування в роботі Вінницького окружного адміністративного суду з питань розгляду адміністративних справ, а також вжиття необхідних заходів щодо удосконалення та усунення недоліків, що були виявлені завдяки даному аналізу.

Об'єктом дослідження є статистичні показники надходження справ та матеріалів до Вінницького окружного адміністративного суду, їх розгляд протягом 2023 року, причини та строки відкладення розгляду вищезазначених справ, результати розгляду заяв про перегляд судових рішень за нововиявленими або виключними обставинами, розгляду клопотань, подань, заяв у порядку виконання судових рішень, відомостей про судовий збір, а також кількості виданих судом виконавчих листів.

Так, відповідно до статистичних даних Вінницького окружного адміністративного суду, в період з 01.01.2023 по 31.12.2023, на розгляді перебувало 24 475 справ та матеріалів.

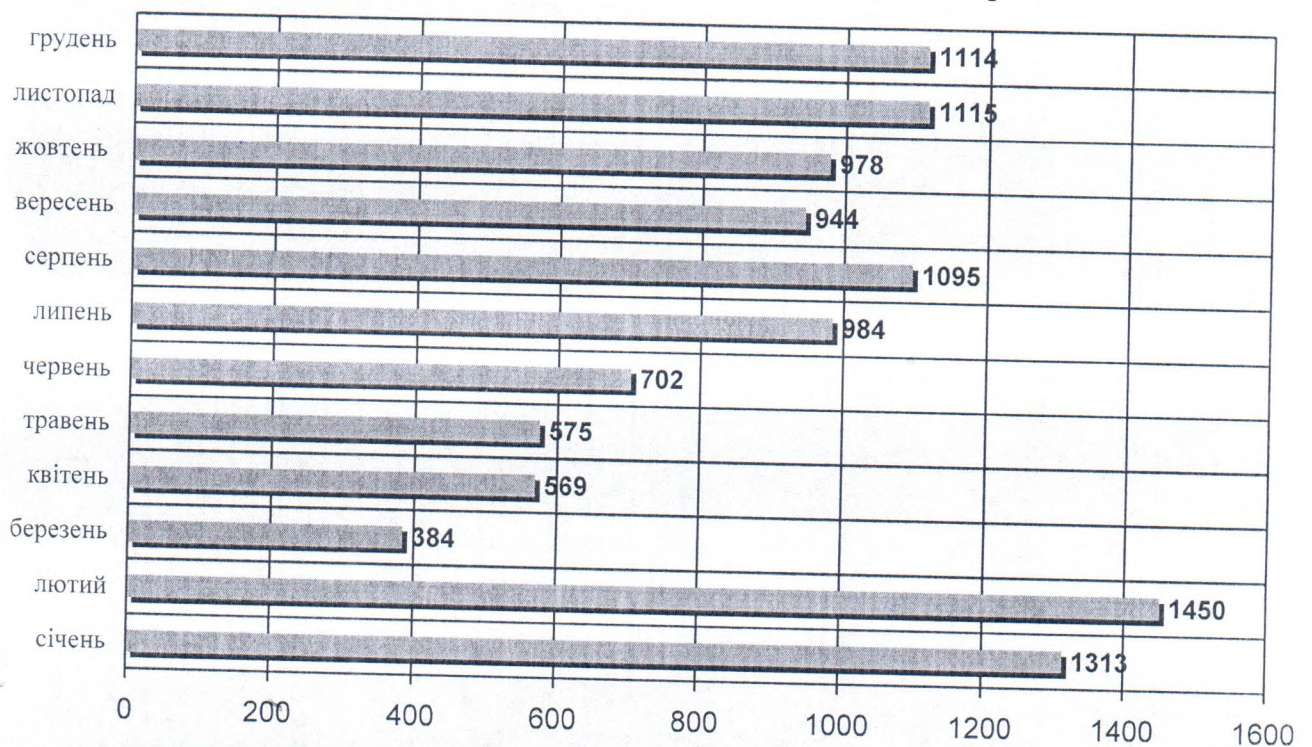
Загальна кількість справ і матеріалів Вінницького окружного адміністративного суду у 2022 та 2023 роках:

Назва показника		Звітний період 2022 рік	Звітний період 2023 рік
Кількість справ та матеріалів, що перебували на розгляді		18 811	24 475
з них надійшли у звітному періоді, в т. ч.		12 131	20 986
надійшло позовних заяв		11 223	19 650
надійшло матеріалів (заяв в порядку виконання судового рішення)		753	722
надійшло інших заяв		155	614
Кількість позовних заяв, що перебували на розгляді		12 178	20 105
Розглянуто позовних заяв, з них		11 739	19 573
до відкриття провадження	повернуто позовних заяв	714	866
	залишено позовну заяву без розгляду	15	0
	відмовлено у відкритті провадження	60	112
	передано в інші суди	62	86
	Залишок позовних заяв, щодо яких не вирішено питання про прийняття їх у звітному періоді, в т.ч.	439	532
	залишено без руху	139	198
Відкрито провадження у справі		10 888	18 509
Кількість розглянутих справ та матеріалів		15 322	18 316
з них справ		14 421	17 080

після відкриття провадження	кількість розглянутих справ	13 570	15 984
	в т.ч. ухвалено рішення суду	13 049	15 606
	з них рішення про задоволення позову	12 300	14 702
	закриття провадження у справі	159	85
	залишення позову без розгляду	357	281
	передано до іншого суду за підсудністю	2	12
Кількість ухвалених додаткових судових рішень		90	46
Кількість розглянутих заяв про перегляд судових рішень за нововиявленими або виключними обставинами		15	19
Кількість розглянутих подань та заяв у порядку виконання судових рішень		756	699
інших заяв		40	472
Постановлено окремих ухвал		6	15
Кількість справ та матеріалів, що залишилися нерозглянутими на кінець звітного періоду		3 489	6 159
з них справ		3 002	5 547
в т.ч. провадження у яких зупинено		374	474
Кількість справ, розглянутих з порушенням строків, встановлених КАС України		6	13

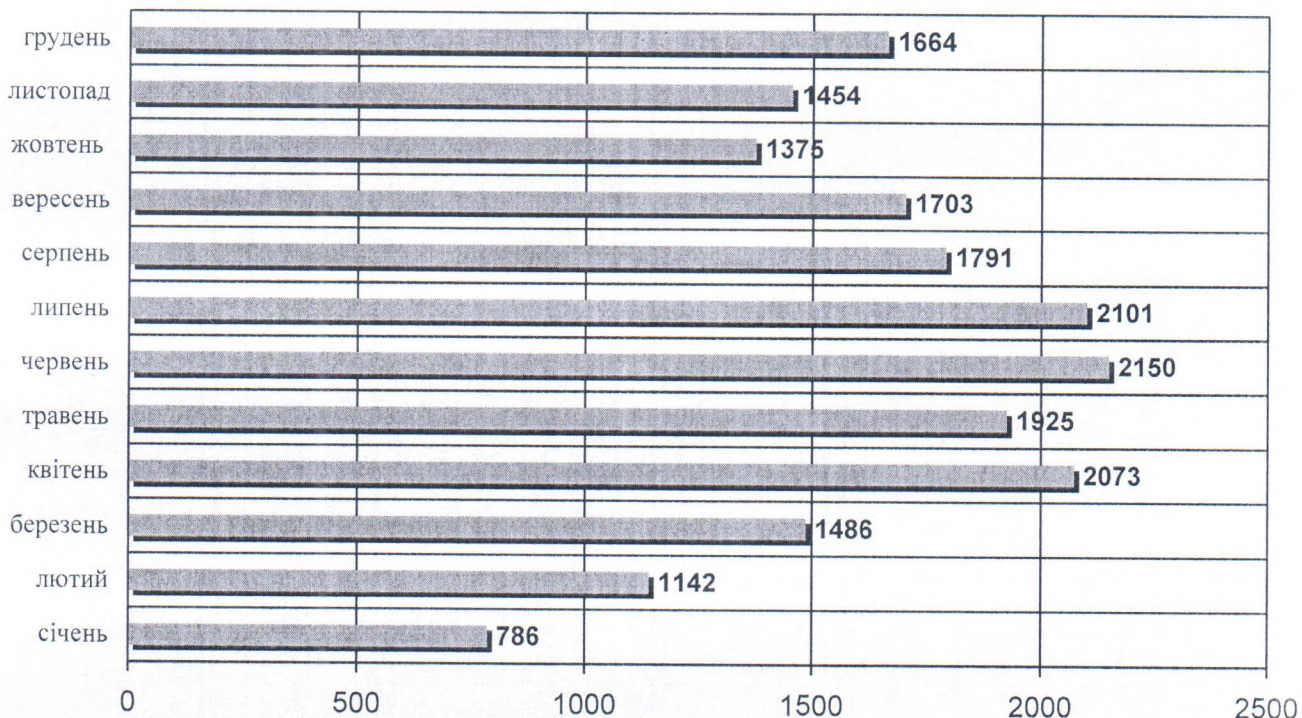
Якщо помісячно прослідкувати динаміку надходження позовних заяв протягом 2022 року, то найбільшу кількість прийнятих позовних заяв спостерігаємо у січні та лютому, а найменше надходження спостерігається в березні. Протягом 2023 року найбільше позовних заяв надійшло у червні та липні, а найменше надходження спостерігається у січні.

Динаміка надходження позовних заяв у 2022 році



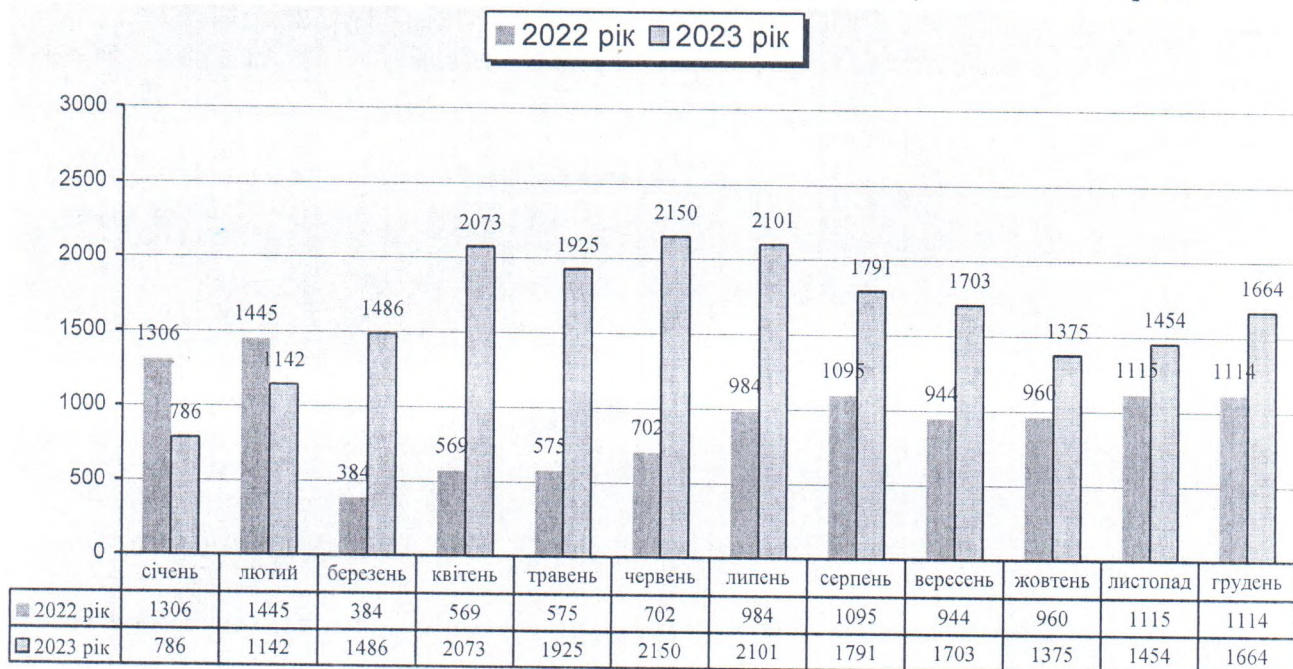
	січень	лютий	березень	квітень	травень	червень	липень	серпень	вересень	жовтень	листопад	грудень
Кількість	1313	1450	384	569	575	702	984	1095	944	978	1115	1114

Динаміка надходження позовних заяв у 2023 році



	січень	лютий	березень	квітень	травень	червень	липень	серпень	вересень	жовтень	листопад	грудень
Кількість	786	1142	1486	2073	1925	2150	2101	1791	1703	1375	1454	1664

Порівняльна таблиця надходження позовних заяв у 2022 - 2023 роках



Серед адміністративних справ, що перебували в провадженні Вінницького окружного адміністративного суду у 2022-2023 роках найбільшу кількість справ становили спори з приводу реалізації публічної політики у сферах праці, зайнятості населення та соціального захисту громадян та публічної житлової політики.

Щодо кількості справ, провадження у яких закінчено по категоріям адміністративних справ, то загальна картина, яка склалася в Вінницькому окружному адміністративному суді в 2022-2023 роках висвітлена в таблицях.

**Статистична інформація про кількість адміністративних справ,
провадження у яких закінчено за категоріями адміністративних справ у
2022 році**

Категорії справ	Загальна кількість справ, у яких закінчено провадження					
	усього	у тому числі				
		із прийняттям рішення	із задоволенням позову	передано в інші суди	із закриттям провадження у справі	залишенням заяви без розгляду
Справи щодо виборчого процесу та референдуму	0	0	0	0	0	0
Справи щодо захисту політичних (крім виборчих) та громадянських прав	196	185	144	0	3	8
Справи щодо статусу народного депутата України, депутата місцевої ради, організації діяльності представницьких органів влади	17	15	10	0	1	1
Справи з приводу забезпечення функціонування органів прокуратури, адвокатури, нотаріату та юстиції (крім категорій, які підсудні Верховному Суду як суду першої інстанції)	3	2	0	0	0	1
Справи щодо примусового виконання судових рішень і рішень інших органів	110	105	49	0	2	3
Справи, що виникають з відносин публічної служби	901	807	736	0	17	77
Справи з приводу реалізації державної політики у сфері економіки та публічної фінансової політики	203	188	145	1	7	7
Справи з приводу регулюванню містобудівної діяльності та	1153	1025	894	0	91	37

землекористування						
Справи з приводу охорони навколишнього природного середовища	17	11	6	1	3	2
Справи з приводу адміністрування податків, зборів, платежів, а також контролю за дотриманням вимог податкового законодавства	1324	1160	1082	0	12	152
Справи зі спорів з приводу реалізації публічної політики у сферах праці, зайнятості населення та соціального захисту громадян та публічної житлової політики	9482	9400	9154	0	15	67
Справи щодо забезпечення громадського порядку та безпеки, національної безпеки та оборони України	150	145	71	0	3	2
Справи зі спорів з приводу реалізації державної політики у сфері освіти, науки, культури та спорту.	14	9	9	0	5	0
Інші справи	0	0	0	0	0	0
УСЬОГО	13570	13052	12300	2	159	357

Статистична інформація про кількість адміністративних справ, провадження у яких закінчено за категоріями адміністративних справ у 2023 році

Категорії справ	Загальна кількість справ, у яких закінчено провадження					
	усього	у тому числі				
		із прийняттям рішення	із задоволенням позову	передано в інші суди	із закриттям провадження у справі	залишення заяви без розгляду
Справи щодо виборчого процесу та референдуму	0	0	0	0	0	0
Справи щодо захисту політичних (крім виборчих) та громадянських прав	292	287	201	0	4	1

Справи щодо статусу народного депутата України, депутата місцевої ради, організації діяльності представницьких органів влади	0	0	0	0	0	0
Справи з приводу забезпечення функціонування органів прокуратури, адвокатури, нотаріату та юстиції (крім категорій, які підсудні Верховному Суду як суду першої інстанції)	2	2	1	0	0	0
Справи щодо примусового виконання судових рішень і рішень інших органів	99	93	47	0	3	3
Справи, що виникають з відносин публічної служби	1568	1511	1339	2	20	35
Справи з приводу реалізації державної політики у сфері економіки та публічної фінансової політики	185	171	135	0	6	8
Справи з приводу регулюванню містобудівної діяльності та землекористування	166	152	124	0	8	6
Справи з приводу охорони навколишнього природного середовища	9	9	9	0	0	0
Справи з приводу адміністрування податків, зборів, платежів, а також контролю за дотриманням вимог податкового законодавства	1292	1155	1059	1	8	128
Справи зі спорів з приводу реалізації публічної політики у сферах праці, зайнятості населення та соціального захисту громадян та публічної житлової політики	12236	12099	11733	9	33	95
Справи щодо забезпечення громадського порядку та безпеки, національної безпеки та оборони України	122	114	43	0	3	5
Справи зі спорів з приводу реалізації державної політики	13	13	11	0	0	0


у сфері освіти, науки, культури та спорту.						
Інші справи	0	0	0	0	0	0
УСЬОГО	15984	15606	14702	12	85	281

У 2022 році Вінницьким окружним адміністративним судом, по суті позовних вимог було розглянуто 13570 справ, з них 13052 розглянуто з прийняттям рішення. Протягом року суддями Вінницького окружного адміністративного суду винесено 12300 рішення, у яких повністю або частково задоволено позовні вимоги.

Протягом 2023 року по суті позовних вимог розглянуто 15984 адміністративних справ, з них 15606 розглянуто з прийняттям рішення. Кількість судових рішень, у яких позовні вимоги задоволено повністю або частково, склала 14702 справи.

Залишок нерозглянутих справ та матеріалів на кінець звітної періоду у 2022 році становив 3489 справ та матеріалів. У 2023 році залишок становить 6159 не розглянутих справ та матеріалів.

Порівняльні показники розгляду справ у 2022 та 2023 роках



Протягом 2022 року у Вінницькому окружному адміністративному суді до відкриття провадження повернуто 714 позовних заяв, без розгляду залишено 15, відмовлено у відкритті провадження у 60.

За 2023 рік було повернуто 866 позовних заяв, а у 112 відмовлено у відкритті провадження.


У 2022 році позивачами було заявлено позовних вимог до стягнення на суму 78 000 909 гривень, а судом присуджено до стягнення 17 767 311 гривень.

Поряд з тим, у 2023 році заявлено позовних вимог до стягнення на суму 646 142 225 гривень, з яких судом присуджено до стягнення 168 882 521 гривню.

За 2022 рік Вінницьким окружним адміністративним судом було видано 7 143 виконавчих листа на суму 11 893 315 гривень. В той же час за 2023 було видано 9 095 виконавчих листів на суму 62 634 384 гривні.

Що стосується сплати судового збору, то сума фактично сплаченого судового збору у 2022 році склала 10 552 438 гривень, сума судового збору, що не сплачена внаслідок звільнення від сплати відповідно до чинного законодавства – 2 639 614 гривень.

За 2023 рік сума фактично сплаченого судового збору склала 22 692 654 гривні, сума судового збору, що не сплачена внаслідок звільнення від сплати відповідно до чинного законодавства – 7 780 862 гривні.



Впродовж 2023 року у Вінницькому окружному адміністративному суді постійно проводилась робота пов'язана із аналізом прийнятих судових рішень та змін норм чинного законодавства.

Також протягом 2023 року здійснювався аналіз скасованих рішень Вінницького окружного адміністративного суду, що були предметом перегляду судів апеляційної та касаційної інстанцій. Результати вказаних узагальнень доводились до відома суддів на щотижневих нарадах.

З метою якісного розгляду справ, доцільно систематично проводити моніторинг змін чинного законодавства і вивчення судової практики.

Враховуючи зазначене, можна зробити висновок, що адміністративне судочинство Вінницьким окружним адміністративним судом у 2023 році здійснено на належному рівні.

**Начальник відділу
аналітично-правової роботи**

Богдан Кошевий
(0432) 55-65-06

Вікторія МЕДЯНА